



FORMATION GALION

**Utilisateur:
Instructeur DEAL**



Liberté • Égalité • Fraternité

RÉPUBLIQUE FRANÇAISE

Ministère du Logement
et de l'Habitat Durable
DGALN/DHUP/PH4

Formateurs:
SANAUR Géraldine
RUELLAND Morane



QUELQUES RÈGLES DE LOGISTIQUES

Horaires

Pause

Déjeuner

Questions/réponses



Liberté • Égalité • Fraternité
RÉPUBLIQUE FRANÇAISE

SOMMAIRE



Liberté • Égalité • Fraternité

RÉPUBLIQUE FRANÇAISE

A	PRESENTATION
B	PRENDRE EN MAIN GALION
C	INSTRUIRE AVEC GALION
D	CHORUS AVEC GALION

A.

Présentation de GALION



Liberté • Égalité • Fraternité

RÉPUBLIQUE FRANÇAISE

- A1 Le périmètre DOM
- A2 Les acteurs
- A3 La documentation
- A4 Les fonctionnalités

LE PERIMETRE DOM

Offre nouvelle = Construction neuve ou Acquisition-amélioration

LLS: Logement Locatif Social

LLTS: Logement Locatif Très Social

PLS: Prêt Locatif Social DOM



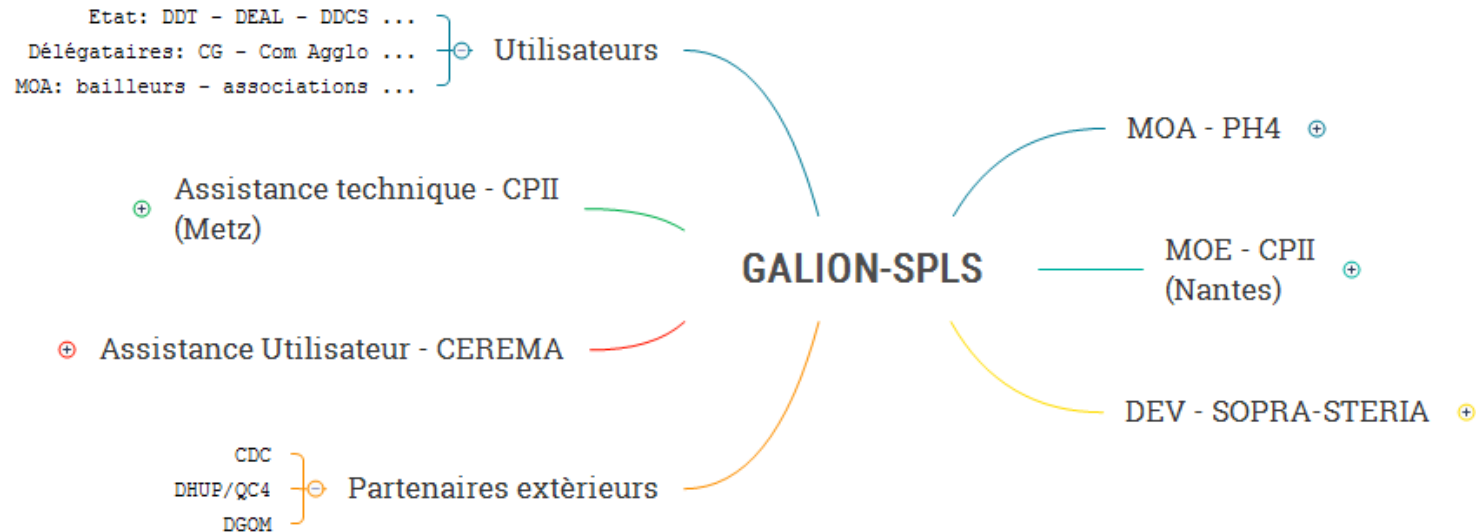
Liberté • Égalité • Fraternité
RÉPUBLIQUE FRANÇAISE



Liberté • Égalité • Fraternité

RÉPUBLIQUE FRANÇAISE

LES ACTEURS





Liberté • Égalité • Fraternité

RÉPUBLIQUE FRANÇAISE

LA DOCUMENTATION

Informations générales

Site internet:

<http://www-financement-logement-social.logement.gouv.fr>

Messagerie:

Envoi des informations majeures aux référents DEAL

Fiches utilisateurs – Support de formation - FAQ

Site internet:

<http://www-financement-logement-social.logement.gouv.fr>

Rubrique GALION



LES FONCTIONNALITÉS



Liberté • Égalité • Fraternité

RÉPUBLIQUE FRANÇAISE

Fonctionnalités majeures

- Instruction des demandes de subvention
 - Calcul des assiettes de subvention
 - Calcul des niveaux maximums de loyers
 - Saisie des informations relatives au dossier

- Édition des décisions/conventions de financement

- Dématérialisation des procédures CHORUS
 - Demande d'engagement juridique
 - Demande de service fait

LES FONCTIONNALITÉS

Fonctionnalités annexes

Gestion des dotations de crédits et des contingents d'agrément

Suivi des informations relatives à l'opération jusqu'à son terme

Outils de géolocalisations des opérations *

Notifications par mail et rappel des délais réglementaires

Adaptation aux pratiques locales

* À l'exception de Mayotte



Liberté • Égalité • Fraternité

RÉPUBLIQUE FRANÇAISE

B.

PRENDRE EN MAIN GALION



Liberté • Égalité • Fraternité

RÉPUBLIQUE FRANÇAISE

- B1 Connexion**
- B2 Les profils**
- B3 Les règles d'utilisation**
- B4 Les règles de navigation**

CONNEXION

Application internet et intranet

Compatibilité Firefox / Internet Explorer

Accès via authentification Cerbère
Demande d'ouverture des droits auprès de l' ASD (Administrateur de Service Délégué)

<http://galion.application.i2>
<http://galion.application.logement.gouv.fr>





Liberté • Égalité • Fraternité

RÉPUBLIQUE FRANÇAISE

LES PROFILS

1 Utilisateur = 1 ou plusieurs profils

Administrateur National
(PH4/CPII/CEREMA)

Administrateur Local Etat
(Chef d'unité Financement/Instructeur)

Instructeur Local Etat
(Chef d'unité Financement/Instructeur)

Lecteur Local Etat
(Chef d'unité Financement)

Instructeur Local Etat Responsable Chorus
(Chef d'unité Financement/Instructeur)



Liberté • Égalité • Fraternité

RÉPUBLIQUE FRANÇAISE

LES PROFILS (matrice des droits)

Profil	Instruction	Consultation	Extraction	Interface Chorus	Paramétrage	Référentiel
Administrateur National	X	X	X	X (Limité)	X (National)	X
Administrateur Local Etat	X	X	X	X (Limité)	X (Local)	X (Personnes physiques)
Instructeur Local Etat	X	X	X	X (Limité)		
Instructeur Local Etat Responsable Chorus	X	X	X	X		
Lecteur Local Etat		X	X			



EXERCICE



Liberté • Égalité • Fraternité

RÉPUBLIQUE FRANÇAISE

Exercice 1 : Connexion

Apprentissage:

Se connecter

Changer de profil

Visualiser les différences d'interface suivants les profils

LES RÈGLES D'UTILISATION

Navigateur

Ne pas utiliser les flèches “Précédent” et “Suivant” du navigateur

Utiliser les boutons de GALION dont:

- Précédent:  **Précédent** ou  **Retour**

- Suivant:  **Suivant**



Liberté • Égalité • Fraternité

RÉPUBLIQUE FRANÇAISE

LES RÈGLES D'UTILISATION

(Icônes)










Liberté • Égalité • Fraternité

RÉPUBLIQUE FRANÇAISE

Icône	Nom	Fonction(s) associée(s)
	Fermer la session	Quitter l'application en fermant la session de travail
	Enregistrer	Enregistrer une modification, une saisie...
	Modifier	Mettre à jour la ou les informations présentées en regard de l'icône
	Rechercher Géolocaliser	Lancer la recherche, le plus souvent après avoir renseigné un ou plusieurs critères Relancer une phase de recherche en réinitialisant les critères Géolocaliser une adresse
	Dupliquer	Dupliquer une information saisie, un dossier...
	Supprimer	Supprimer des informations saisies, un dossier ...

LES RÈGLES D'UTILISATION (Icônes)





Icône	Nom	Fonction(s) associée(s)
	Ajouter	Ajouter un élément à la liste en cours Créer un nouvel enregistrement
	Affiner	Affiner la recherche en ré-affichant la liste des critères précédemment saisis et en permettant leur modification
	Imprimer	Générer un fichier PDF prédéfini (Fiche Analytique, Décision..)
	Rétablir	Annuler les saisies en cours et ré-afficher les valeurs initiales de la base de données
	Bilan	Afficher le bilan des erreurs
	Contrôle non bloquant	Indicateur utilisé lors de la saisie pour indiquer que votre dossier comporte une erreur non bloquante ou une information
	Contrôle bloquant	Indicateur utilisé lors de la saisie pour indiquer que votre dossier comporte une erreur bloquante

LES RÈGLES D'UTILISATION (Icônes)



Liberté • Égalité • Fraternité

RÉPUBLIQUE FRANÇAISE

Icône	Nom	Fonction(s) associée(s)
	Contrôler Calculer	Contrôler un plan de financement Effectuer un calcul
	Valider Sélectionner Exécuter	Valider la saisie, les choix proposés ... Exécuter les requêtes pour les extractions
	Annuler	Annuler l'opération en cours et revenir à la page précédente sans aucun élément sélectionné
	Visualiser	Accéder aux informations de la rubrique

LES RÈGLES D'UTILISATION (Champs de saisie)



Liberté • Égalité • Fraternité

RÉPUBLIQUE FRANÇAISE

Liste de valeur

Nature d'opération :

- ACC - Accession
- ACC - Accession
- DEM - Démolition
- ETD - Etude
- GDV - Aires GDV
- LLSC - LLS complémentaire
- ONV - Offre Nouvelle
- RHB - Réhabilitation

Formulaire de saisie

Date début :

Assistant

Maître d'ouvrage : 

Case à cocher

Extraire les dossiers :

LES RÈGLES DE NAVIGATION

Le bandeau supérieur = les menus de GALION



Accueil

- Notifications
- Messages d'informations
- Choix du profil

Instruction

- Instruction des dossiers de financement
- Extraction de données
- Interface Chorus



Liberté • Égalité • Fraternité

RÉPUBLIQUE FRANÇAISE

LES RÈGLES DE NAVIGATION

Le bandeau supérieur = les menus de GALION

Conventions

Paramétrage des aides

♦ Administration

Conventions

Gestion des enveloppe de crédits et des contingents

Paramétrage des aides

Paramétrage local

Administration

Visualisation du référentiel

Gestion des signataires de convention/décision

Choix des critères de recherche/des notifications



Liberté • Égalité • Fraternité

RÉPUBLIQUE FRANÇAISE



Liberté • Égalité • Fraternité

RÉPUBLIQUE FRANÇAISE

LES RÈGLES DE NAVIGATION

La colonne de gauche

RUELLAND Morane
DGALN
Administrateur national

= les informations de l'utilisateur
Nom Prénom – Structure – Profil GALION

Dossiers de financement

- Création de dossier
- › Gestion des dossiers
- › Informations techniques
- › Décision
- › Gestion des fichiers
- › Demandes d'intervention
- › Clôture d'un dossier

= les rubriques et sous-rubriques des menus

Financements globaux

- › Création de dossier
- › Gestion des dossiers
- › Décision
- › Clôture financement global

Exemple Menu Instruction



Extractions

- › Extraction des données
- › Rapports exécutables

C.

INSTRUIRE AVEC GALION



Liberté • Égalité • Fraternité

RÉPUBLIQUE FRANÇAISE

- C1 Le circuit d'instruction
- C2 Le dossier et la décision
- C3 L'annulation
- C4 La clôture du dossier



Liberté • Égalité • Fraternité

RÉPUBLIQUE FRANÇAISE

LE CIRCUIT D'INSTRUCTION GALION

	Etat du dossier	Etat de la décision
Débuter l'instruction - Créer un dossier	Prévisionnel	Non créée
Saisir les informations techniques du dossier	Prévisionnel	Non créée
Saisir le plan de financement	Calculé-agréé	Non créée
Contrôler le plan de financement	Contrôlé	Non créée
Editer les documents (FA et Décision)	Contrôlé	Editée
Signer la décision de financement	Contrôlé	Signée



EXERCICE



Liberté • Égalité • Fraternité

RÉPUBLIQUE FRANÇAISE

Exercice 2 : Le dossier de financement

Apprentissage:

Création d'un dossier

Saisie des informations générales du dossier

Saisie des informations techniques du dossier

Saisie du plan de financement

Export de la Fiche Analytique



Liberté • Égalité • Fraternité

RÉPUBLIQUE FRANÇAISE

LE DOSSIER (Memento)

Informations générales

Sous-nature à préciser

Construction neuve ou Acquisition-amélioration

Localisation de l'opération

Géolocalisation de la parcelle cadastrale

Aides définies en fonction de la sous-nature de l'opération

Construction neuve : LLS_CN ou LLTS_CN

Acquisition-amélioration : LLS_ACQ ou LLTS_ACQ

Dates

Date de dépôt du dossier papier

Date d'OS

Date de DAT



Liberté • Égalité • Fraternité

RÉPUBLIQUE FRANÇAISE

LE DOSSIER (Memento)

Informations techniques

Opération VEFA => à renseigner dans Dévolution des travaux

Majoration (si le montant de subvention maximale n'est pas suffisant)

- Majoration pour eaux chaudes sanitaires solaires
type d'énergie ECSS = Solaire

- Majoration pour installation d'ascenseur

Saisir le montant du prix de revient « dont coût d'installation ascenseur »



EXERCICE



Liberté • Égalité • Fraternité

RÉPUBLIQUE FRANÇAISE

Exercice 3 : La décision de financement

Apprentissage:

Imputation sur l'année de gestion en cours

Export de la décision

Signature de la décision

Enregistrement de la décision signée



EXERCICE



Liberté • Égalité • Fraternité

RÉPUBLIQUE FRANÇAISE

Exercice 4 : La suppression ou l'annulation de la décision de financement

Apprentissage:

Supprimer la décision de financement

Annuler la décision de financement

Signature de la décision d'annulation

LA DÉCISION (Memento)



Liberté • Égalité • Fraternité

RÉPUBLIQUE FRANÇAISE

Décision éditée = dossier agréé par l'administration
Retour en arrière par suppression de la décision

Décision signée = dossier financé par l'administration
Retour en arrière par une décision d'annulation

Règle de récupération des crédits :
possible si la décision d'annulation concerne une décision de financement
prise la même année de gestion

LA CLÔTURE DU DOSSIER



Liberté • Égalité • Fraternité

RÉPUBLIQUE FRANÇAISE

Mise à jour des informations du dossier

Date de mise en service

Éléments des informations techniques

Montant de la subvention en cas de minoration

Édition et signature de la fiche de fin d'opération

Paiement du solde de l'opération

D.

CHORUS AVEC GALION

- D1 Modalités
- D2 La demande d'engagement
juridique
- D3 La demande de service fait
- D4 Les éléments de suivi CHORUS

MODALITES DE L'INTERFACE GALION- CHORUS



Liberté • Égalité • Fraternité

RÉPUBLIQUE FRANÇAISE

Fonctionnalités

Demande d'engagement juridique

Demande de service fait pour le paiement d'acompte ou de solde

Suivi des paiements

Suivi des éléments financiers des dossiers saisis sous Chorus-Formulaire

Profils d'utilisation

Utilisation complète : Instructeur Local Etat responsable CHORUS

Utilisation limitée : profil Administrateur Local Etat ou Instructeur Local Etat

Préparation des pièces justificatives aux demandes

Suivi des éléments financiers du dossier