



Suivi et Programmation du Logement Social (SPLS)

Lettre d'information n°3

FEVRIER 2016

Sommaire de la lettre d'information

1. ACTUALITÉS DU PORTAIL SPLS EN 2016

- Evolutions fonctionnelles SPLS programmées en 2016 : SPLS V3
- Animation territoriale du déploiement de la version SPLS V3.

2. ELÉMENTS DE BILAN 2015 ET 2016

2.1 Etat du déploiement de SPLS dans les 3 départements Picards

2.2 Bilan de la collecte 2016 par territoire de gestion et MOA HLM (Données du 19/01/2016) – Région NORD PAS-DE-CALAIS

2.3 Bilan et analyse de la collecte 2015 par territoire et MOA HLM (Données du 19/01/2016) – Région NORD PAS-DE-CALAIS

3. LE PORTAIL INTERNET « FINANCEMENT DU LOGEMENT SOCIAL » : contenu et nouveautés

- Fiches utilisateurs et Fiches pratiques
- Didacticiel (saisie et éditions)
- FAQ
- Instructions et informations régionales

Assistance projet SPLS en région Nord Pas-de-Calais
spls.dreal-npdc@developpement-durable.gouv.fr



1. Actualités du portail SPLS en 2016

Déploiement d'une nouvelle version de SPLS (la V3) : 2^{ème} trimestre 2016

Evolutions fonctionnelles SPLS en 2016 → contenu de la V3

SPLS V3 complètera l'application SPLS avec les **nouvelles fonctionnalités suivantes** :

- Géolocalisation de l'opération
- Identification des opérations par un numéro unique et définitif (numéro Galion)
- Amélioration des options de recherche et amélioration de l'ergonomie
- Amélioration des éditions issues de SPLS (états récapitulatifs)
- Purge des notifications apparaissant en première page de l'application
- Bourse aux opérations / Bourse au foncier
- Ajout possible de paramètres locaux par les gestionnaires (dans la limite de 20 paramètres)
- **Dématérialisation de l'instruction : non déployée en 2016 en Région Nord Pas-de-Calais Picardie. L'expérimentation de la dématérialisation est en cours depuis le 1^{er} trimestre 2015 dans les régions Bretagne et Pays de la Loire. Elle se poursuit jusque fin 2016.**

Animation territoriale du déploiement de la V3

- **Organisation de 5 à 6 réunions territoriales suivant les modalités suivantes :**

- **Participants** : maîtres d'ouvrage HLM, gestionnaires et services locaux de l'Etat
- **Organisation et animation** : binôme DREAL-AR Habitat/UR Habitat
- **Date** : **à partir de la mi-avril 2016**
- **Objet** : présentation de SPLS V3, des outils d'accompagnement du déploiement (didacticiel, fiches utilisateurs) et échanges.

2. ELÉMENTS DE BILAN 2015 ET 2016

2.1 Etat du déploiement de SPLS dans les 3 départements Picards

Lancement du déploiement du portail SPLS en PICARDIE : une mobilisation des partenaires tout au long de l'année

L'équipe projet régionale (URH et DREAL), appuyée par le CEREMA et la DGALN, a mobilisé les acteurs autour de différents temps forts :

en Juin : des réunions techniques dans chaque département

en Juillet : ouverture des droits sur le portail et création des habilitations

en Septembre : sessions de prise en main de l'outil

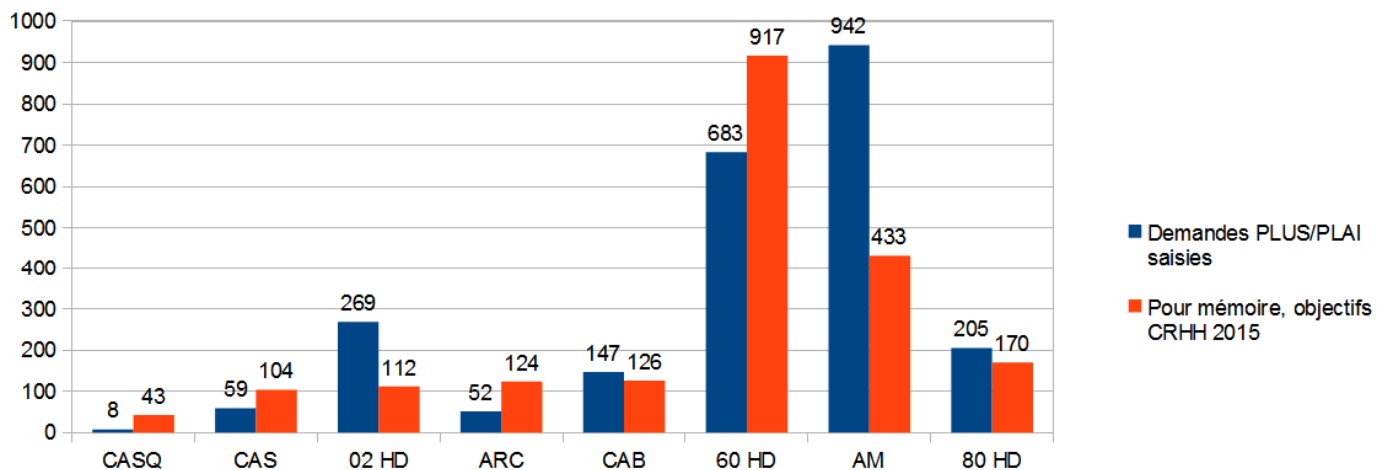
en Octobre : ateliers de travail sur le processus de programmation et son intégration dans SPLS

en Novembre : validation du lancement de la programmation 2016 par le COPIL (CRHH)

en Décembre : validation des guides de gestion

Un premier bilan de la saisie montre que les acteurs locaux se sont bien appropriés l'outil et en ont mesuré l'intérêt.

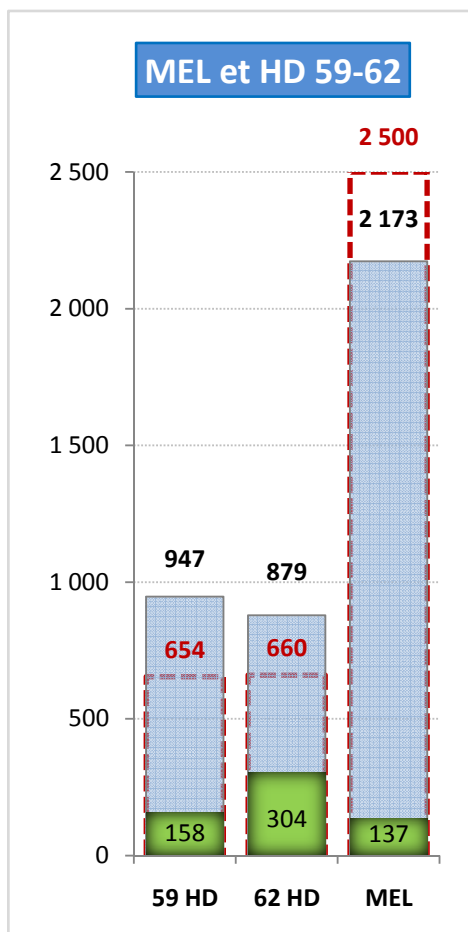
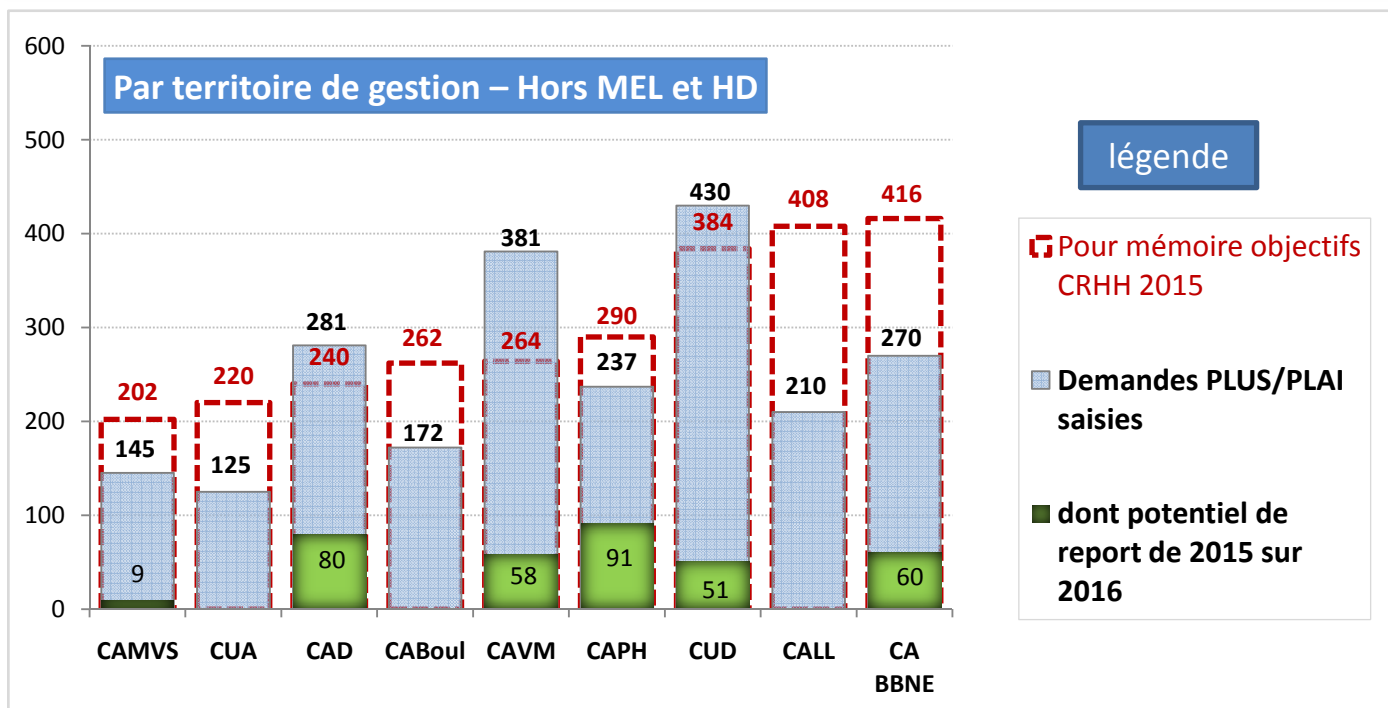
Bilan de la saisie sous le portail SPLS par territoire de gestion au 25/01/2016



Un total de 2 365 PLUS/PLAI saisis en demande de programmation pour les départements de l'Aisne, l'Oise et la Somme.

2.2 La collecte 2016 Nord Pas-de-Calais : bilan de la saisie en produits PLUS/PLAI par TERRITOIRE DE GESTION

Bilan de la saisie sous le portail SPLS par territoire de gestion au 19/01/2016



Ce bilan ne tient compte que des demandes qui ont été saisies et VALIDÉES VIA SPLS par les maitres d'ouvrage HLM et qui peuvent dès lors être récupérées pour instruction dans le progiciel GALION.

Les demandes non validées coté MOA HLM (état de la demande « en cours ») et les demandes saisies directement dans l'outil d'instruction GALION par les gestionnaires ne sont donc pas comptabilisées dans ce résultat.

Comment a été calculé le potentiel de report ?

Il s'agit de demandes ayant une consistance réelle (les caractéristiques de l'opération sont bien renseignées), saisies en 2015 (voire 2014), mais non financées en 2015 et qui pourraient être reportées de l'année 2015 sur l'année 2016.

UN TOTAL REGIONAL de 5 300 PLUS/PLAI saisis en demande de programmation 2016 VIA SPLS.

Total pouvant être porté à **6 250 PLUS/PLAI** en tenant compte du potentiel de report de 2015 sur 2016, sans préjuger de la sélection de ces demandes par les gestionnaires responsables de la programmation.

2.2 La collecte 2016 Nord Pas-de-calais : bilan de la saisie par produits et typologies - par TERRITOIRE DE GESTION

Bilan de la saisie sous le portail SPLS par territoire de gestion 19/01/2016

Territoire de gestion	Sans reports potentiels			Avec reports				Total
	PLUS	PLAI	PLUS / PLAI	PLUS	PLAI	PLUS / PLAI	PLS	
MEL	1 246	790	2 036	1 312	861	2 173	195	2 368
CUD	276	103	379	318	112	430	47	477
CAVM	242	81	323	282	99	381	41	422
CAPH	100	46	146	171	66	237	0	237
CAD	115	86	201	171	110	281	19	300
CAMVS	96	40	136	99	46	145	0	145
HD59	555	234	789	671	276	947	51	998
Total 59	2 630	1 380	4 010	3 024	1 570	4 594	353	4 947

CUA	81	26	125	81	26	125	0	125
CABBNE	153	57	210	176	94	270	0	270
CAB	94	78	172	94	78	172	41	213
CALL	150	60	210	150	60	210	1	211
HD62	396	179	575	611	268	879	126	1 005
total 62	874	400	1 292	1 112	526	1 656	168	1 824

REGION NPDC	3 504	1 780	5 302	4 136	2 096	6 250	521	6 771
--------------------	--------------	--------------	--------------	--------------	--------------	--------------	------------	--------------

Collecte 2016 - Produits et typologie

Territoire de gestion	Avec reports					% typologie PLUS/PLAI (avec reports)							
	PLUS	PLAI	PLUS / PLAI	PLS	Total	T 1, 1', 1bis	T 2	T 3	T 4	T 5 et +	NR	% T1 et T2	% IND
MEL	1 312	861	2 173	195	2 368	399	607	609	259	45	254	47,9%	8,1%
CUD	318	112	430	47	477	1	103	146	128	9	43	24,2%	36,7%
CAVM	282	99	381	41	422	1	117	175	72	16	0	31,0%	36,2%
CAPH	171	66	237	0	237	0	57	118	57	5	0	24,1%	40,5%
CAD	171	110	281	19	300	17	85	96	70	13	0	36,3%	38,1%
CAMVS	99	46	145	0	145	0	22	79	37	7	0	15,2%	44,1%
HD59	671	276	947	51	998	46	204	411	264	22	0	26,4%	63,3%
total 59	3 024	1 570	4 594	353	4 947	464	1 195	1 634	887	117	297	36,7%	29,8%

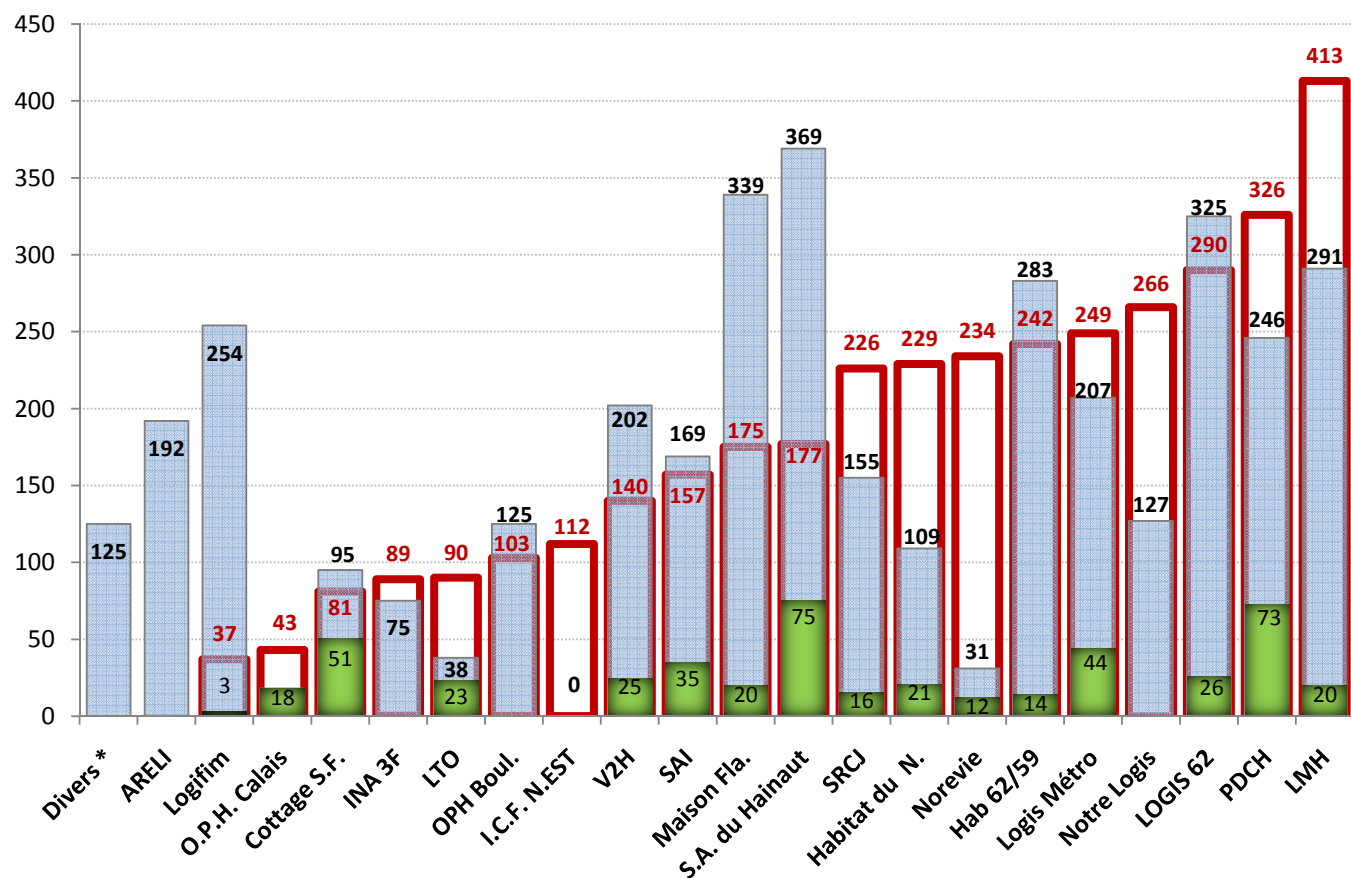
NR=non répartie

CUA	81	26	125	0	125	0	18	70	17	2	18	14,4%	33,6%
CABBNE	176	94	270	0	270	27	51	96	30	0	66	28,9%	48,4%
CAB	94	78	172	41	213	51	9	81	31	0	0	34,9%	7,1%
CALL	150	60	210	1	211	0	14	76	73	7	40	6,7%	66,7%
HD62	611	268	879	126	1 005	0	101	410	267	21	80	11,8%	56,5%
total 62	1 112	526	1 656	168	1 824	78	193	733	418	30	204	16,6%	49,2%
REGION	4 136	2 096	6 250	521	6 771	542	1 388	2 367	1 305	147	501	31,4%	34,7%

Source : GALION et Infocentre SISAL - Univers programmation

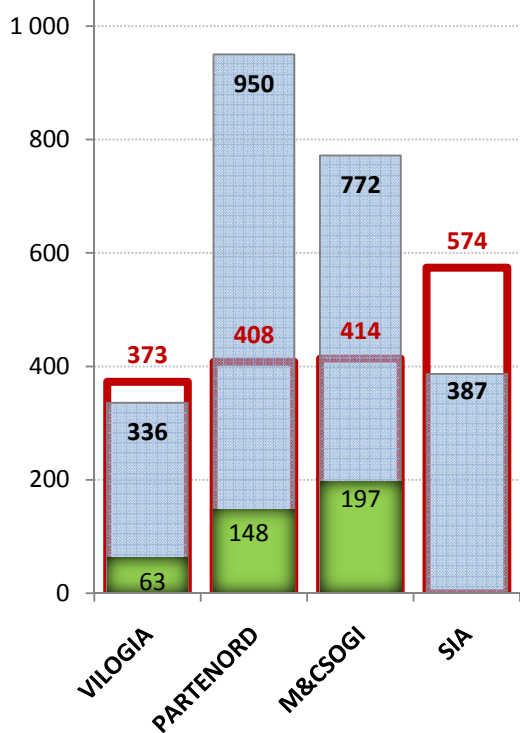
2.2 La collecte 2016 Nord Pas-de-Calais : bilan de la saisie en produits PLUS/PLAI par MOA HLM

Bilan de la saisie sous le portail SPLS par MOA HLM au 19/01/2016



* Divers (125) : comprend Adoma (42) Ass. La vie active (28) Habitat du N. Coop (27) Maison du CIL (11) SCP Notre Cottage (11) HLI (6)

Source : GALION et Infocentre SISAL - Univers programmation



légende

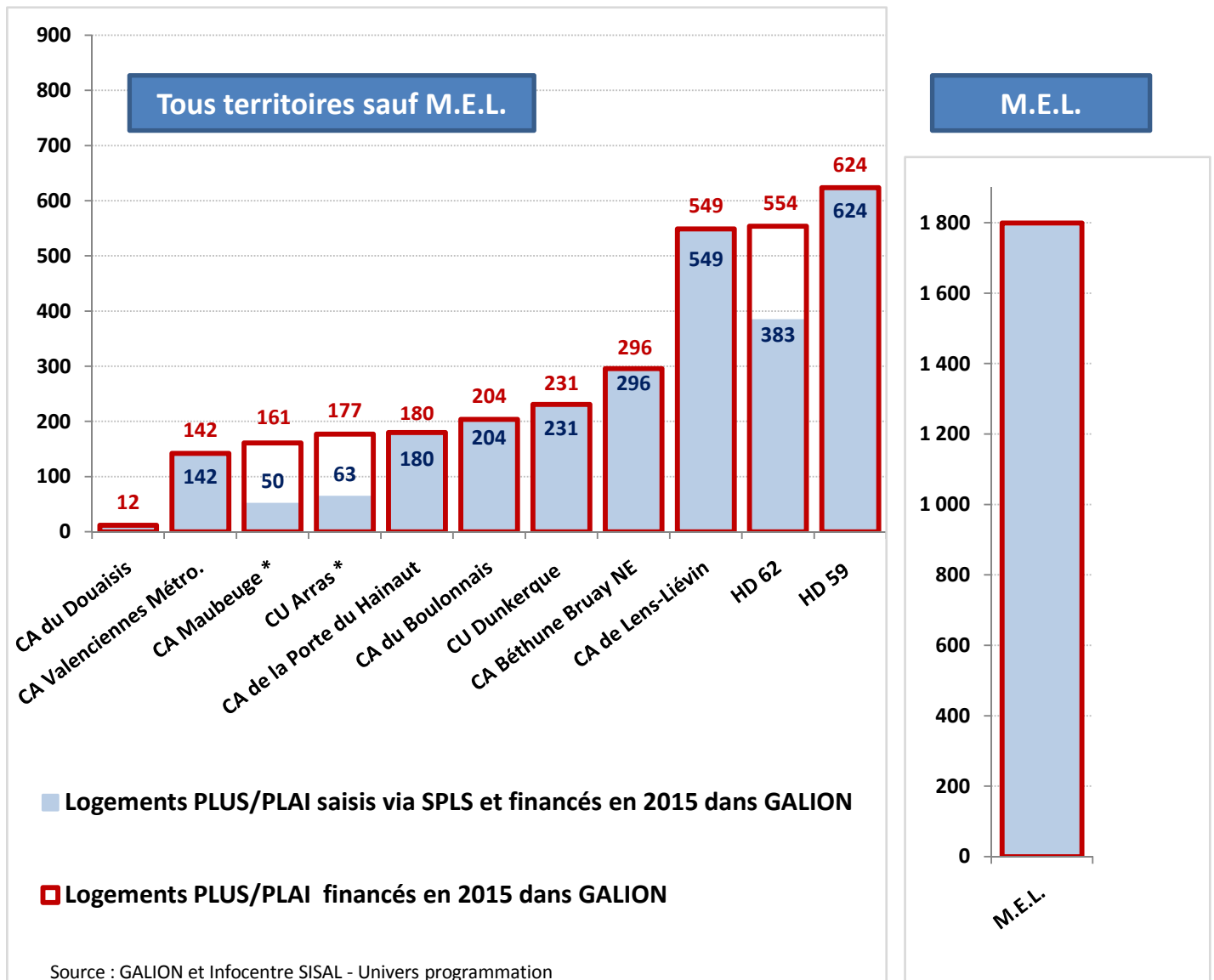
Moyenne PLUS/PLAI financés sur 5 ans

Demandes PLUS/PLAI saisies

Dont potentiel de report de 2015 sur 2016

2.3 BILAN ET ANALYSE DE LA COLLECTE 2015 Nord Pas-de-Calais PLUS/PLAI – Par territoire de gestion

Graphique récapitulatif de la saisie de la programmation 2015 au 18/01/2016



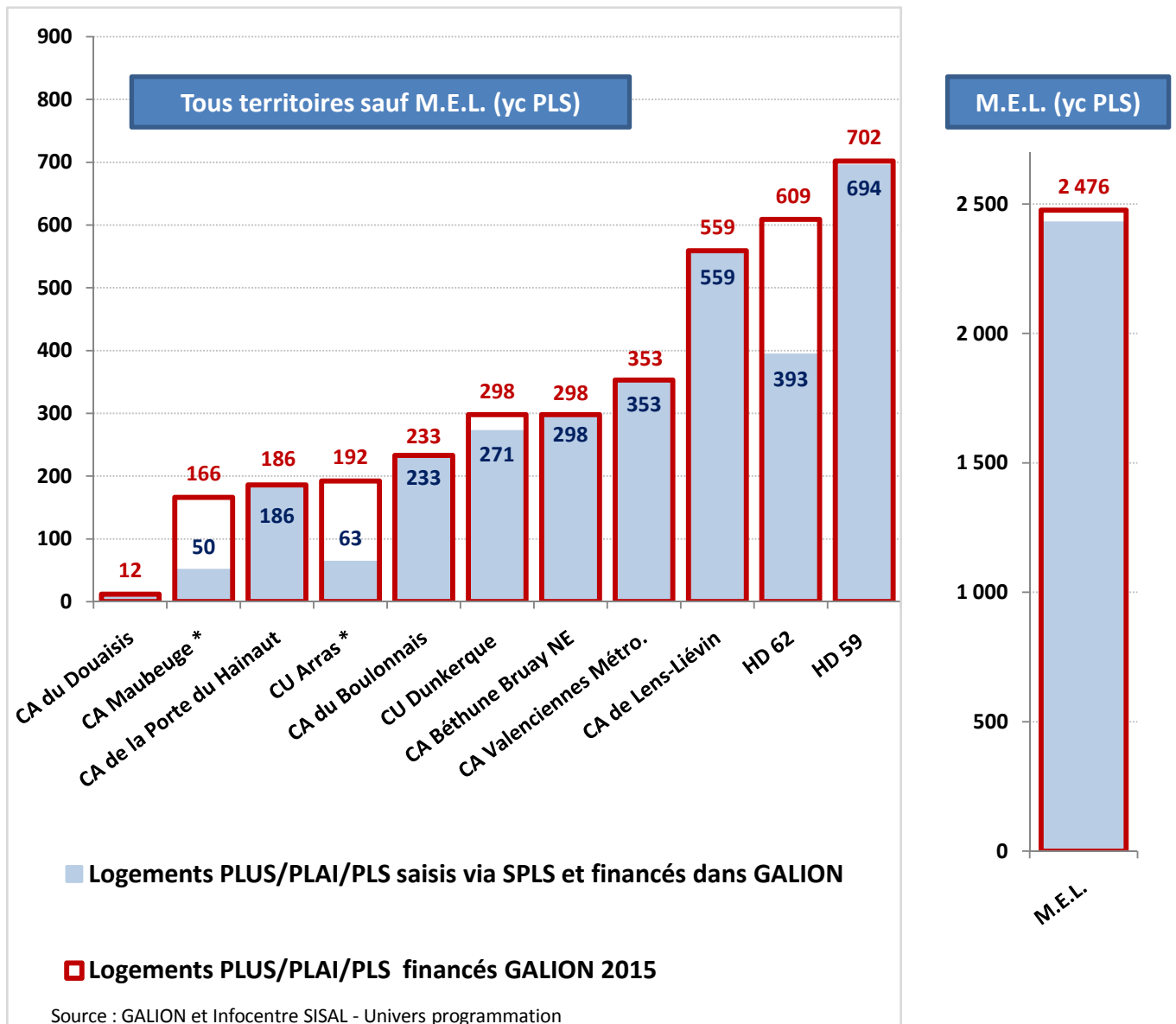
9 territoires sur 12 à 100% (dont M.E.L.)

Ce bilan ne comprend pas les demandes des MOA non habilités à SPLS, MOA occasionnels, porteurs de projets structures, nombreux en 2015, dont les demandes ont été saisies directement par les gestionnaires dans GALION
 --> **533 LLS en 2015**

* Territoires avec une proportion importante de demandes ayant fait l'objet d'une saisie directe sous GALION par le gestionnaire : pas de saisie préalable par les MOAHLM sous SPLS.

2.3 BILAN ET ANALYSE DE LA COLLECTE 2015 Nord Pas-de-Calais PLUS/PLAI et PLS – Par territoire de gestion

Graphique récapitulatif de la saisie de la programmation 2015 au 18/01/2016



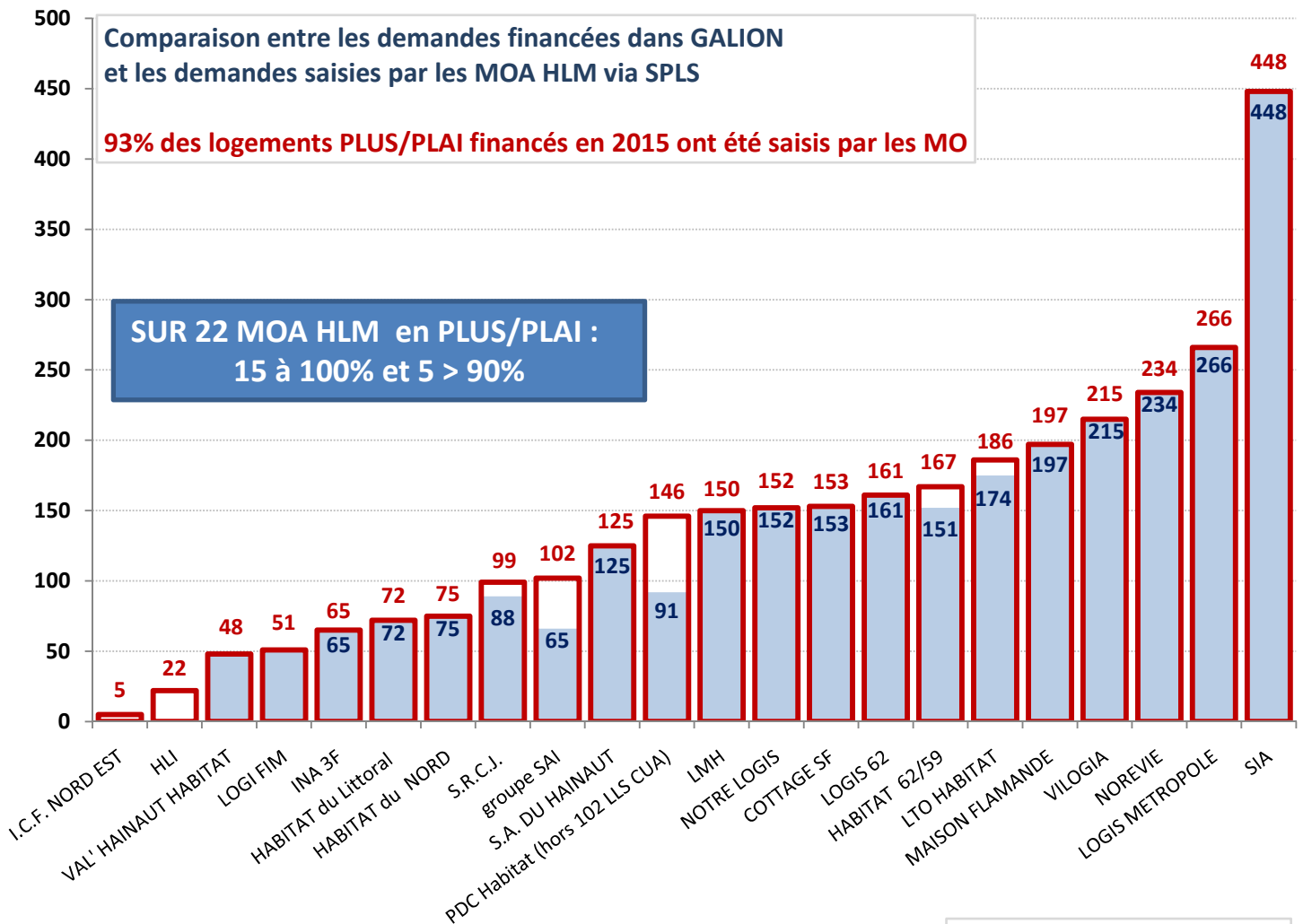
8 territoires sur 12 à 100% (dont M.E.L.)

Ce bilan ne comprend pas les demandes des MOA non habilités à SPLS, MOA occasionnels, porteurs de projets structures, nombreux en 2015, dont les demandes ont été saisies directement par les gestionnaires dans GALION
 --> **716 LLS en 2015**

** Territoires avec une proportion importante de demandes ayant fait l'objet d'une saisie directe sous GALION par le gestionnaire : pas de saisie préalable par les MOAHLM sous SPLS.*

2.3 BILAN ET ANALYSE DE LA COLLECTE 2015 Nord Pas-de-Calais PLUS/PLAI – Par MOA HLM

Graphique récapitulatif de la saisie de la programmation 2015 au 18/01/2016



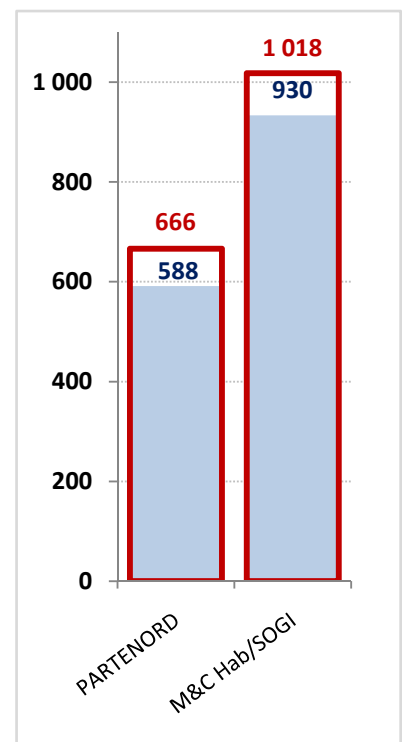
■ Logements PLUS/PLAI financés dans GALION et saisis via SPLS par les MOA HLM

■ demandes PLUS/PLAI financées GALION 2015

Ce bilan ne comprend pas les demandes des MOA non habilités à SPLS, MOA occasionnels, porteurs de projets structures, dont les demandes ont été saisies directement par les gestionnaires dans GALION.

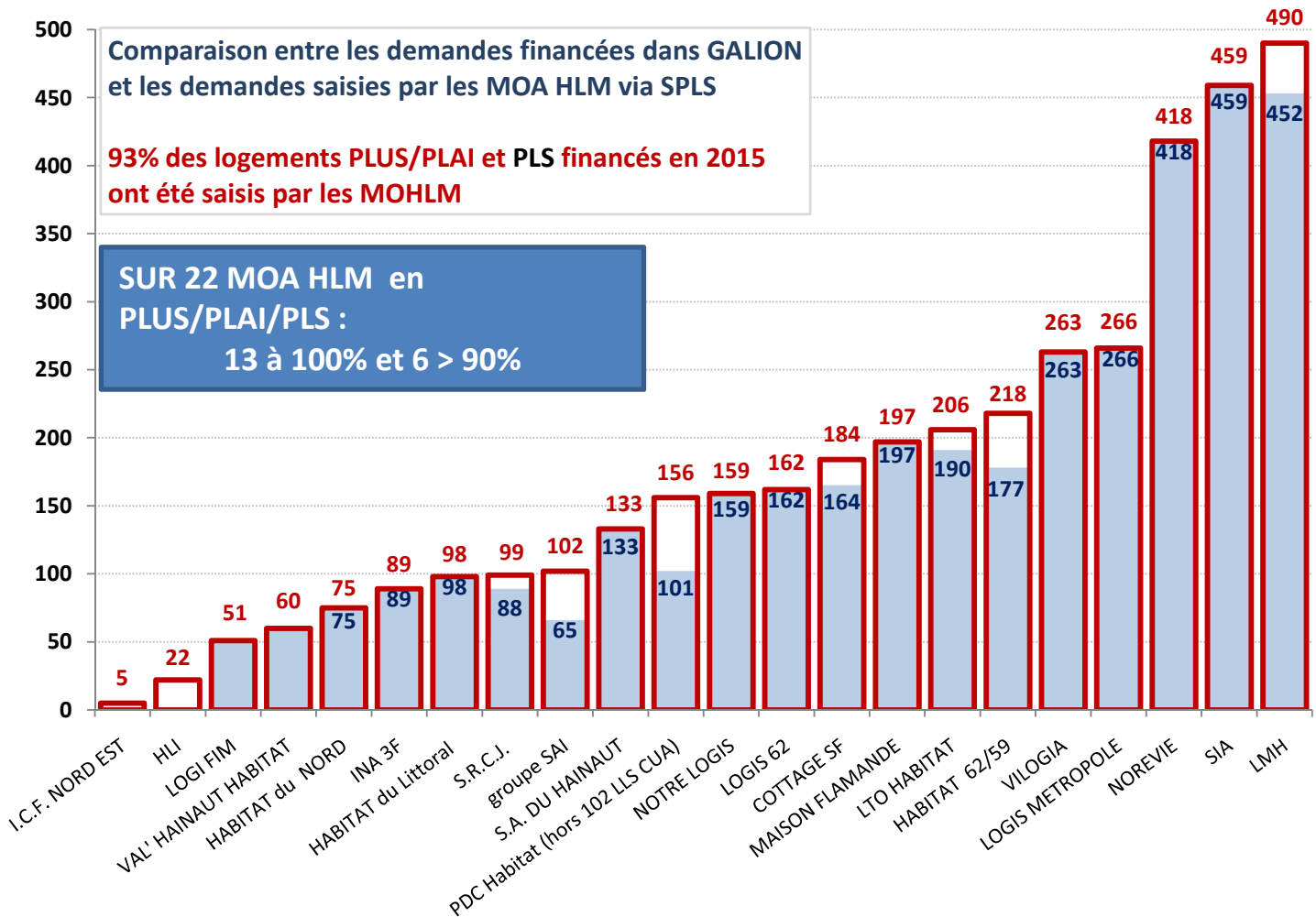
--> **533 LLS en 2015**

Source : GALION et Infocentre SISAL - Univers programmation



2.3 BILAN ET ANALYSE DE LA COLLECTE 2015 Nord Pas-de-Calais PLUS/PLAI et PLS – Par MOA HLM

Graphique récapitulatif de la saisie de la programmation 2015 au 18/01/2016

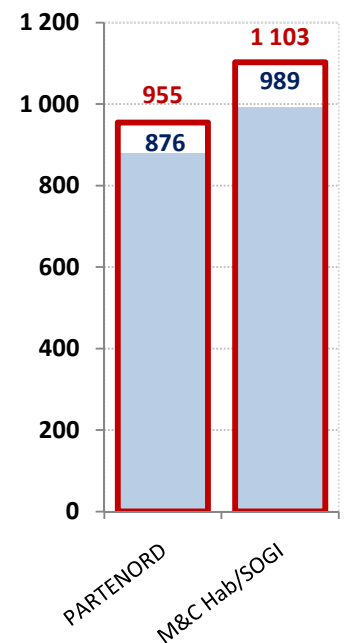


■ Logements PLUS/PLAI/PLS financés dans GALION et saisis via SPLS par les MOA HLM

■ Logements PLUS/PLAI/PLS financés dans GALION

Ce bilan ne comprend pas les demandes des MOA non habilités à SPLS, MOA occasionnels, porteurs de projets structures, nombreux en 2015, dont les demandes ont été saisies directement par les gestionnaires dans GALION

--> **716 LLS en 2015**



Source : GALION et Infocentre SISAL - Univers programmation

3. Le PORTAIL INTERNET « FINANCEMENT DU LOGEMENT SOCIAL » : contenu et nouveautés



SYSTEMES D'INFORMATION

Galion

Sisal

S.P.L.S. - Suivi de Programmation Logement Social

- Présentation
- Fonctionnalités du portail
- Expérimentations
- Assistance
 - Fiches utilisateurs
 - Questions et fiches pratiques
 - Didacticiels
- Suivi du projet
- FAQ
- Instructions et informations régionales

Assistance

- Fiches utilisateurs
- Questions et fiches pratiques
- Didacticiels

Rubrique « Systèmes d'information » / SPLS

Les didacticiels vidéo

Réalisé à l'intention des maîtres d'ouvrage, ils décrivent les étapes de création et de validation d'une demande de programmation et les éditions des tableaux de bord (Impression des états récapitulatifs).

FAQ

Les instructions et informations régionales

Emplacement de la newsletter d'information régionale SPLS

Pour accéder à la rubrique SPLS :

<http://www.financement-logement-social.territoires.gouv.fr/s-p-l-s-suivi-de-programmation-logement-social-r216.html>

Pour s'habiller à SPLS :

@ contact pour connaître la marche à suivre pour s'habiller :
spls.dreal-npdc@developpement-durable.gouv.fr

Direction régionale de l'Environnement, de l'Aménagement et du Logement
Nord – Pas-de-Calais Picardie Service ECLAT – DHCD
44, rue de Tournai - CS 40259 – 59019 LILLE CEDEX
contact : 03 20 40 53 36–Mél :
spls.dreal-npdc@developpement-durable.gouv.fr

Site Internet : <http://www.nord-pas-de-calais.developpement-durable.gouv.fr/>