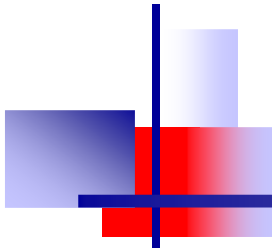


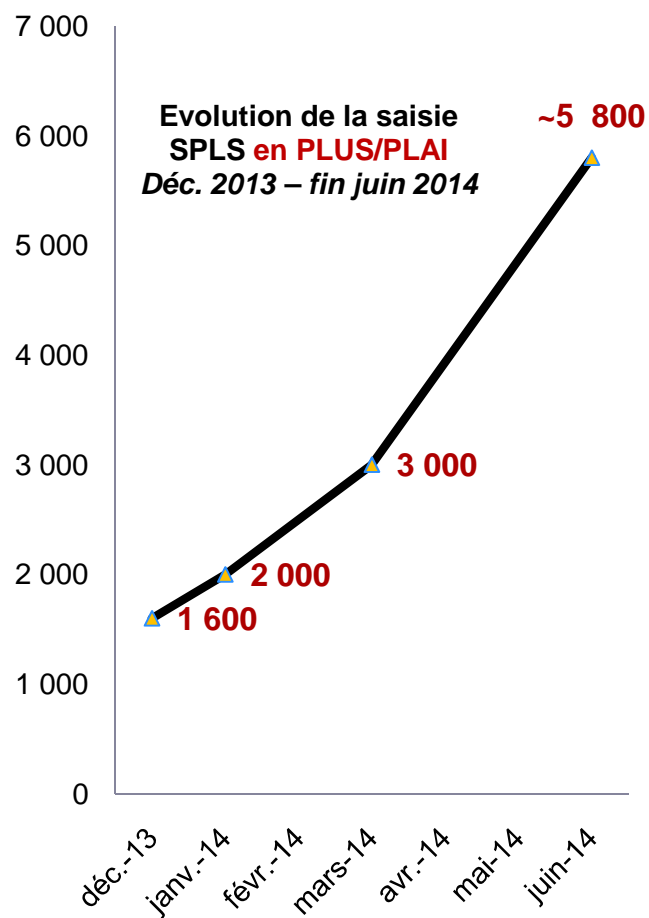


SPLS en région Nord Pas-de-Calais



Bilan chiffré
juin 2014

L'utilisation de l'outil de Suivi et Programmation des Logements Sociaux (SPLS)



Quelques chiffres :

12 territoires de gestion dans SPLS fin janvier 2014 : 10 délégués + HD 59 et HD 62

20 MOA dans SPLS (22 MOA fin juin 2014)

120 utilisateurs MOA habilités

~ 400 dossiers saisis VIA SPLS

5 800 PLUS/PLAI saisis en programmation 2014 (situation fin 06/2014)

~ 600 PLS à ajouter

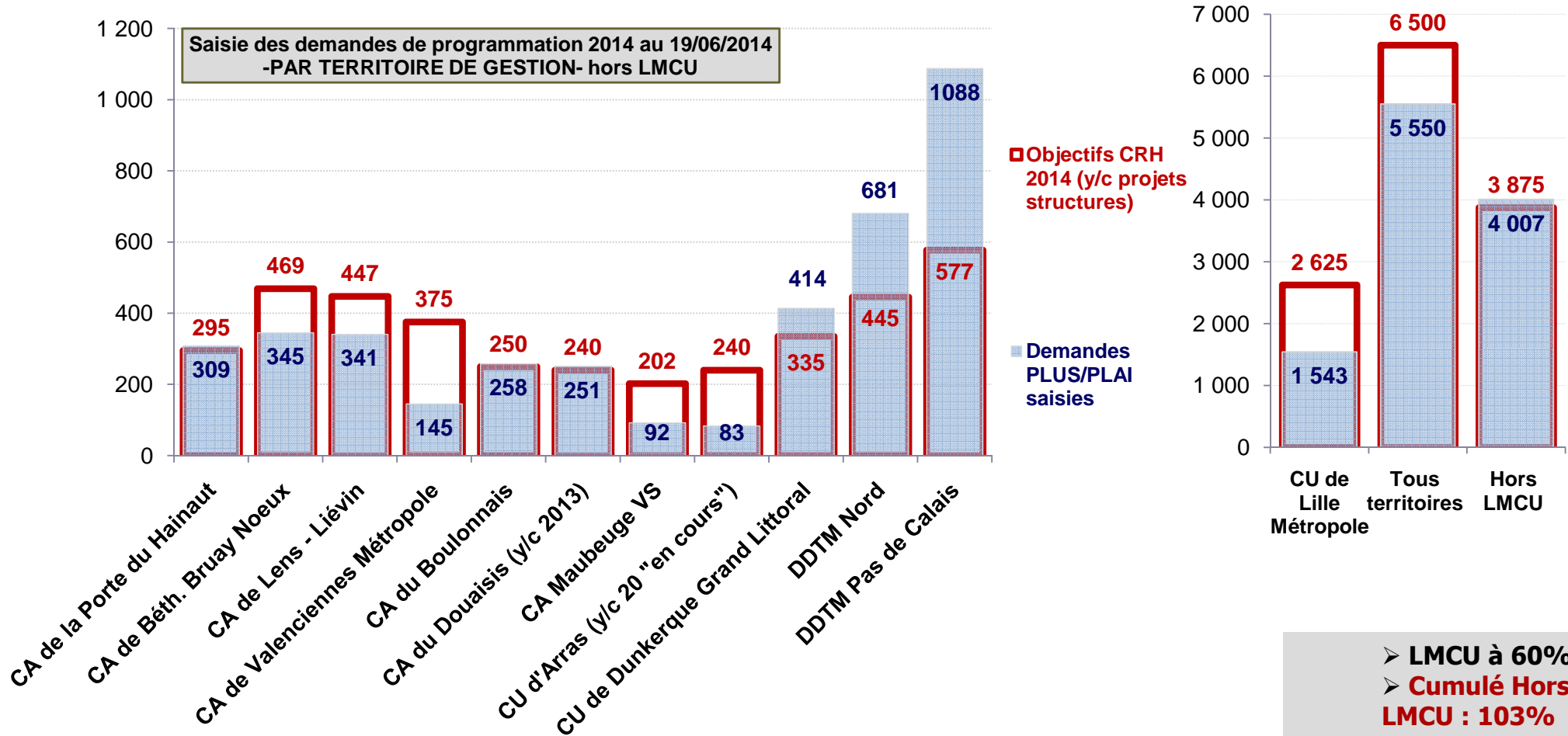
Entre 500 à 600 PLUS/PLAI en programmation 2015

Situation par territoire de gestion

Etat de la saisie des demandes de programmation 2014 au 19/06/2014

Sur 12 territoires de gestion

- 6 gestionnaires au delà de 100% des objectifs CRH + 2 au delà de 70%
- HD 59 et 62 > à 150% des objectifs CRH



Situation par territoire de gestion

Etat de la saisie des demandes de programmation 2014 au 19/06/2014

➤ **2 950 PLUS/PLAI au statut « demande validée » et 2 100 PLUS/PLAI au statut « demande programmée» au 19/06/2014**

Gestionnaire	Etat Demande			Total
	Validée	pré-programmée	Programmée/constituée ...	
Artois Comm	24		321	345
CAPH	157		152	309
CALL	122	127	92	341
CAVM	71	74		145
CAB	172		86	258
CAD	99		152	251
CAMVS	25	67		92
CUA	83			83
CUD	78	190	146	414
LMCU	1 275		268	1 543
HD 59	114		567	681
HD 62	729	15	344	1 088
	2 949	473	2 128	5 550

Situation par MOA

Etat de la saisie des demandes de programmation 2014 au 19/06/2014

- 20 MOA totalisant 90% de l'attendu théorique (*comparaison avec la moyenne financée/an/MOA sur les 3 dernières années*)
- 10 MOA proches ou au delà de 100% de l'attendu (13 au delà de 60%)
- 4 MOA < 45%

